



SPELREGELS



SCHAAP ●

RIJGEN

Ref. JJ6299



5 035012 054296

**HAAA**<sup>®</sup>  
handige handen

# SCHRIJFRITMIEKDOELEN

- Tweekhandig samenwerken: steun en bewegende hand met functiewissel
- Pincetgreep
- Oog-handcoördinatie
- Voorkeurshand ontwikkelen
- Tweedeling in de hand

Meer info over de onderwijsdoelen?  
Bekijk de pdf gelinkt aan dit artikel op  
[www.baert.com](http://www.baert.com).

# MATERIALEN

- Motoriekbord(en) Schaaap
- 2-stippendobbelsteen
- Rijgtouwen (6 kleuren)
- Touwstoppers



# OEFENVORMEN

*De oefenvormen worden steeds onder begeleiding aangeboden.*

## ● EXPERIMENTEREN RIJGTECHNIEK AANLEREN (junior)

De kinderen rijgen de touwen door de gaatjes van het motoriekbord. Leer de juiste rijgtechniek aan. Dat vraagt in het begin een beetje sturing.

Techniek: Maak aan één uiteinde van het rijgtouw een knoop of maak een touwstopper vast aan één uiteinde. Stop het verharde uiteinde van het rijgtouw (kant zonder knoop/ touwstopper) langs onder (witte kant motoriekbord) door een gaatje en trek het touw er volledig door tot het strak zit. Daarna stop je het touw opnieuw langs de onderkant van het motoriekbord door het volgende gaatje. Trek opnieuw het touw volledig door het gaatje tot het strak zit. Enz...

Geef schaaap een lekkere warme vacht.


### ● SPELVORM (junior)


De spelers nemen een motoriekbord (schaap) en een rijgtouw. De 2-stippendobbelsteen wordt binnen handbereik klaargelegd.

Om de beurt wordt er gedobbeld. De speler dobbelt 1: de speler rijgt het touw door 1 gaatje. De speler dobbelt 2: de speler rijgt het touw door 2 gaatjes. De spelers mogen kiezen waar ze starten maar moeten tijdens het spel het touw telkens door het eerstvolgende gaatje rijgen. Ze passen de juiste rijgtechniek toe.

Handje gedobbeld? Schaaap heeft honger. Beide spelers gaan op handen en knieën zitten. Ze smullen van het lekkere groene gras. Daarna wordt er opnieuw gedobbeld.

Welk schaaap heeft als eerste een lekkere warme vacht gekregen?





## handige handen

Handige Handen heeft als doel de handvaardigheid van peuters en kleuters te stimuleren.

Dorine Cleve, de oprichtster van Handige Handen, heeft meer dan 20 jaar ervaring in het ondersteunen van kinderen met een motorische beperking. In 2017 werd SCHRIJFRITMIEK opgericht en geeft ze praktijkgerichte vormingen rond motorische ontwikkeling. Ze is ook de auteur van de voorbereidende schrijfmethode Krullenbol.

Met haar achtergrond in de kritische ontwikkelingsbegeleiding (lateralisatie), psychomotoriek en reflexintegratie wil ze met Handige Handen leerkrachten, zorgleerkrachten, ouders, kinesisten, logopedisten, ergotherapeuten en meer een handje helpen in het aanleren van de fijne motoriek aan peuters en kleuters.

HET AANBOD VAN HAAA BREIDT VERDER UIT.  
WE BLIJVEN NIEUWE THEMATISCHE  
MOTORIEKBORDEN ONTWIKKELEN OM ZO  
VERSCHILLENDE DEELVAARDIGHEDEN VAN DE FIJNE  
MOTORIEK SPEELS TE KUNNEN OEFENEN.



### VORMINGEN

Individuele en teamgerichte vormingen rond motorische ontwikkeling.

Bekijk het volledige aanbod vormingen op

[WWW.SCHRIJFRITMIEK.BE](http://WWW.SCHRIJFRITMIEK.BE)