


SPELREGELS



APPEL ●

RIJGEN

Ref. JH6298



5 035012 054289

HAAA[®]
handige handen

SCHRIJFRITMIEKDOELEN

- Tweehandig samenwerken: steun en bewegende hand met functiewissel
- Pincetgreep
- Oog-handcoördinatie
- Voorkeurshand ontwikkelen
- Tweedeling in de hand

Meer info over de onderwijsdoelen?
Bekijk de pdf gelinkt aan dit artikel op
www.baert.com.

MATERIALEN

- Motoriekbord(en) Appel
- 2- stippendobbelsteen
- Rijgtouwen (6 kleuren)
- Touwstoppers

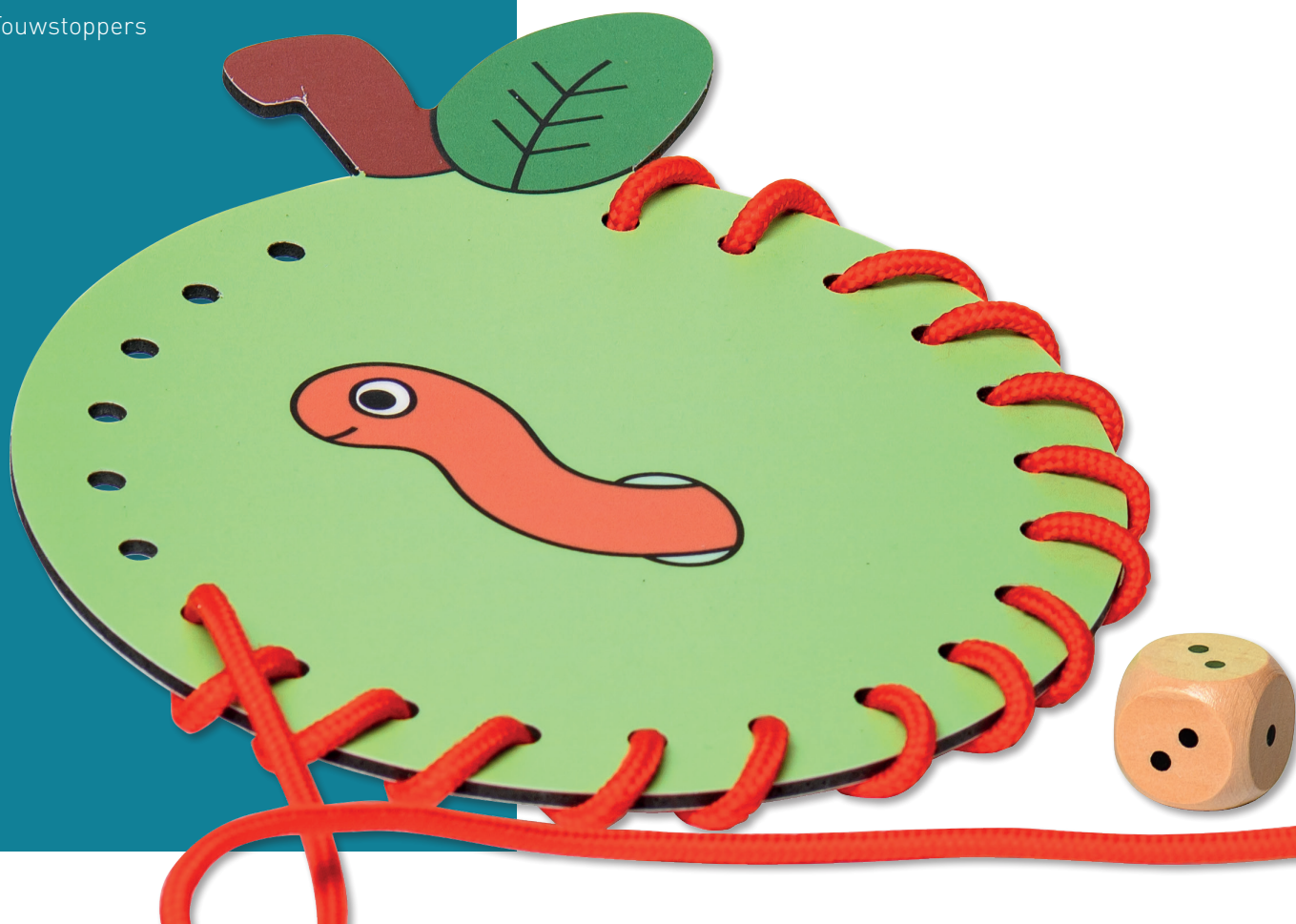
OEFENVORMEN

De oefenvormen worden steeds onder begeleiding aangeboden.

● EXPERIMENTEREN RIJGTECHNIEK AANLEREN (junior)

De kinderen rijgen de touwen door de gaatjes van het motoriekbord. Leer de juiste rijgtechniek aan. Dat vraagt in het begin een beetje sturing.

Techniek: Maak aan één uiteinde van het rijgtouw een knoop of maak een touwstopper vast aan één uiteinde. Stop het verharde uiteinde van het touw (kant zonder knoop/ touwstopper) langs onder (witte kant motoriekbord) door het gaatje dichtst bij het steeltje en trek het touw er volledig door tot het strak zit. Daarna stop je de worm (touw) opnieuw langs de onderkant van het motoriekbord door het volgende gaatje. Trek opnieuw het touw volledig door het gaatje tot het strak zit. Enz...





● **KNABBELWORM** (junior)


De spelers nemen een appel en een rijgtouw (worm). De 2-stippendobbelsteen wordt binnen handbereik klaargelegd.

Om de beurt wordt er gedobbeld. Dobbelt de speler 1 dan knabbelt de worm zich door 1 gaatje. Dobbelt de speler 2 dan knabbelt de worm zich door 2 gaatjes. De spelers starten bij het steeltje van de appel en volgen de gaatjes tot ze opnieuw bij het steeltje uitkomen.

Handje gedobbeld? Worm rekt zich even uit. Beide spelers gaan rechtstaan en rekken zich uit. Ze kronkelen hun lichaam heen en weer. Daarna hebben de wormen weer honger gekregen. De andere speler mag dobbelen.

Welke worm knabbelt zich als eerste door de hele appel heen?





handige handen

Handige Handen heeft als doel de handvaardigheid van peuters en kleuters te stimuleren.

Dorine Cleve, de oprichtster van Handige Handen, heeft meer dan 20 jaar ervaring in het ondersteunen van kinderen met een motorische beperking. In 2017 werd SCHRIJFRITMIEK opgericht en geeft ze praktijkgerichte vormingen rond motorische ontwikkeling. Ze is ook de auteur van de voorbereidende schrijfmethode Krullenbol.

Met haar achtergrond in de kritische ontwikkelingsbegeleiding (lateralisatie), psychomotoriek en reflexintegratie wil ze met Handige Handen leerkrachten, zorgleerkrachten, ouders, kinesisten, logopedisten, ergotherapeuten en meer een handje helpen in het aanleren van de fijne motoriek aan peuters en kleuters.

HET AANBOD VAN HAAA BREIDT VERDER UIT.
WE BLIJVEN NIEUWE THEMATISCHE
MOTORIEKBORDEN ONTWIKKELEN OM ZO
VERSCHILLENDE DEELVAARDIGHEDEN VAN DE FIJNE
MOTORIEK SPEELS TE KUNNEN OEFENEN.



VORMINGEN

Individuele en teamgerichte vormingen rond motorische ontwikkeling.

Bekijk het volledige aanbod vormingen op

WWW.SCHRIJFRITMIEK.BE