

SPELREGELS



PAUW ●

RIJGEN

Ref. HP6287



5 035012 054173

**HAAA**<sup>®</sup>  
handige handen

# SCHRIJFRITMIEKDOELEN

- Tweehandig samenwerken: steun- en bewegende hand
- Pincetgreep
- Oog-handcoördinatie - visuomotoriek
- Voorkeurshand ontwikkelen
- Tweedeling in de hand
- Ruimtelijk structureren

Meer info over de onderwijsdoelen?  
Bekijk de pdf gelinkt aan dit artikel op  
[www.baert.com](http://www.baert.com).

# MATERIALEN

- Motoriekbord(en) Pauw
- Rijgtouwen (6 kleuren)
- Touwstoppers
- 2-stippendobbelsteen
- Opmachtkaarten Pauw




# OEFENVORMEN

De oefenvormen worden steeds onder begeleiding aangeboden.

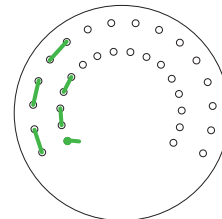
## ● EXPERIMENTEREN RIJGTECHNIEK AANLEREN (expert)

Laat de kinderen vrij experimenteren. De kinderen rijgen de veren van pauw. Leer de juiste rijgtechniek aan. Dat vraagt in het begin een beetje sturing.


Techniek: Maak aan één uiteinde van het rijgtouw een knoop of maak een touwstopper vast aan één uiteinde. Stop het touw (kant zonder knoop/touwstopper) langs onder (witte kant spelbord) door een gaatje en trek het touw er volledig door tot het strak zit. Stop het touw dan langs de bovenkant van het motoriekbord door het tegenoverliggende gaatje. Zo maak je een veer. Daarna rijg je het touw opnieuw van onder naar boven door het dichtstbijzijnde gaatje aan dezelfde kant. Trek het touw er volledig door tot het strak zit. Maak een nieuwe veer en rijg het touw opnieuw door het tegenoverliggende gaatje enz. ...



voorkant  
spelbord




achterkant  
spelbord



start  
gaatjesboog


De spelers rijgen het touw door de gaatjes van het motoriekbord. Start onderaan de boog. Volg de gaatjesboog. Oefenen maar!




### ● SPELVORM (expert)

Oefen eerst de juiste rijgtechniek. Zie experimenteren - rijgtechniek aanleren. De spelers nemen een motoriekbord en een rijgtouw. De 2-stippendobbelsteen wordt binnen handbereik klaargelegd.

Om de beurt wordt er met de dobbelsteen gedobbeld. Dobbelt de speler 1 dan mag de speler 1 veer rijgen. Dobbelt de speler 2 dan mag de speler 2 veren rijgen.



1 stip gedobbeld  
= 1 veer rijgen



2 stippen gedobbeld  
= 2 veren rijgen

De spelers passen de juiste rijgtechniek toe en volgen mooi de gaatjesboog.

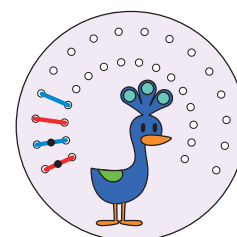
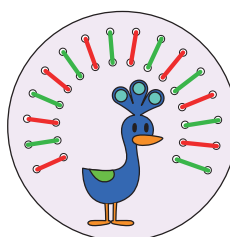
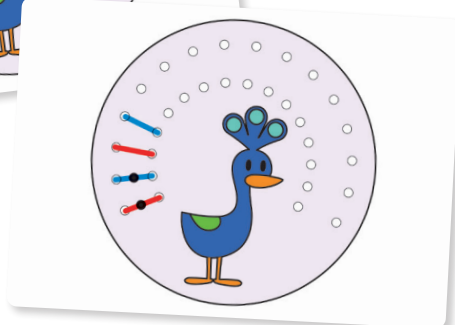

Handje gedobbeld? Eventjes pauze! Pauw wil zijn mooie pauwenstaart laten zien. Beide spelers houden de armen zijwaarts gestrekt. Ze openen en sluiten hun pauwenstaart door de handen boven het hoofd tegen elkaar te tikken en daarna de armen terug zijwaarts gestrekt te houden. Herhaal enkele keren. Daarna is de volgende speler aan de beurt.


Wie heeft als eerste de gaatjesboog afgewerkt? Welke pauw heeft als eerste een mooie pauwenstaart? Daarna mag ook de andere speler zijn pauw verder afwerken.



### ● GEKLEURDE VEREN (expert)

Pauw wil een prachtige pauwenstaart met verschillende kleuren. Neem een opdrachtkaart en de juiste rijgtouwen bij de hand. Probeer de opdrachtkaart identiek na te maken of maak het patroon verder af.





## handige handen

Handige Handen heeft als doel de handvaardigheid van peuters en kleuters te stimuleren.

Dorine Cleve, de oprichtster van Handige Handen, heeft meer dan 20 jaar ervaring in het ondersteunen van kinderen met een motorische beperking. In 2017 werd SCHRIJFRITMIEK opgericht en geeft ze praktijkgerichte vormingen rond motorische ontwikkeling. Ze is ook de auteur van de voorbereidende schrijfmethode Krullenbol.

Met haar achtergrond in de kritische ontwikkelingsbegeleiding (lateralisatie), psychomotoriek en reflexintegratie wil ze met Handige Handen leerkrachten, zorgleerkrachten, ouders, kinesisten, logopedisten, ergotherapeuten en meer een handje helpen in het aanleren van de fijne motoriek aan peuters en kleuters.

HET AANBOD VAN HAAA BREIDT VERDER UIT.  
WE BLIJVEN NIEUWE THEMATISCHE  
MOTORIEKBORDEN ONTWIKKELEN OM ZO  
VERSCHILLENDE DEELVAARDIGHEDEN VAN DE FIJNE  
MOTORIEK SPEELS TE KUNNEN OEFENEN.



### VORMINGEN

Individuele en teamgerichte  
vormingen rond motorische  
ontwikkeling.

Bekijk het volledige  
aanbod vormingen op  
[WWW.SCHRIJFRITMIEK.BE](http://WWW.SCHRIJFRITMIEK.BE)